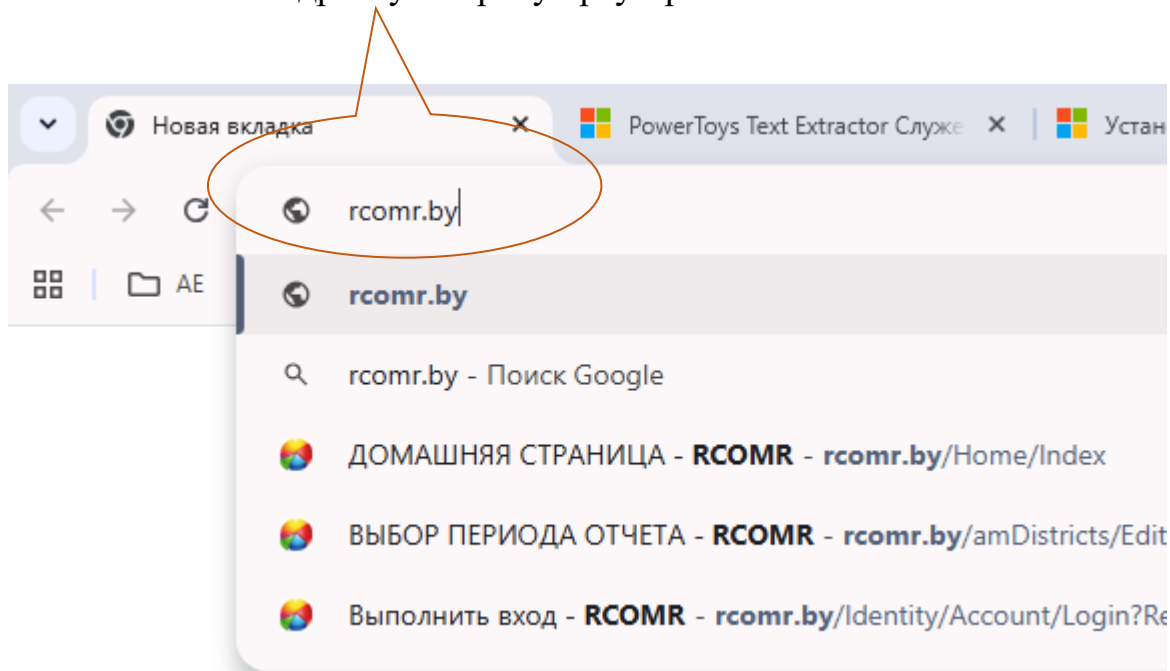


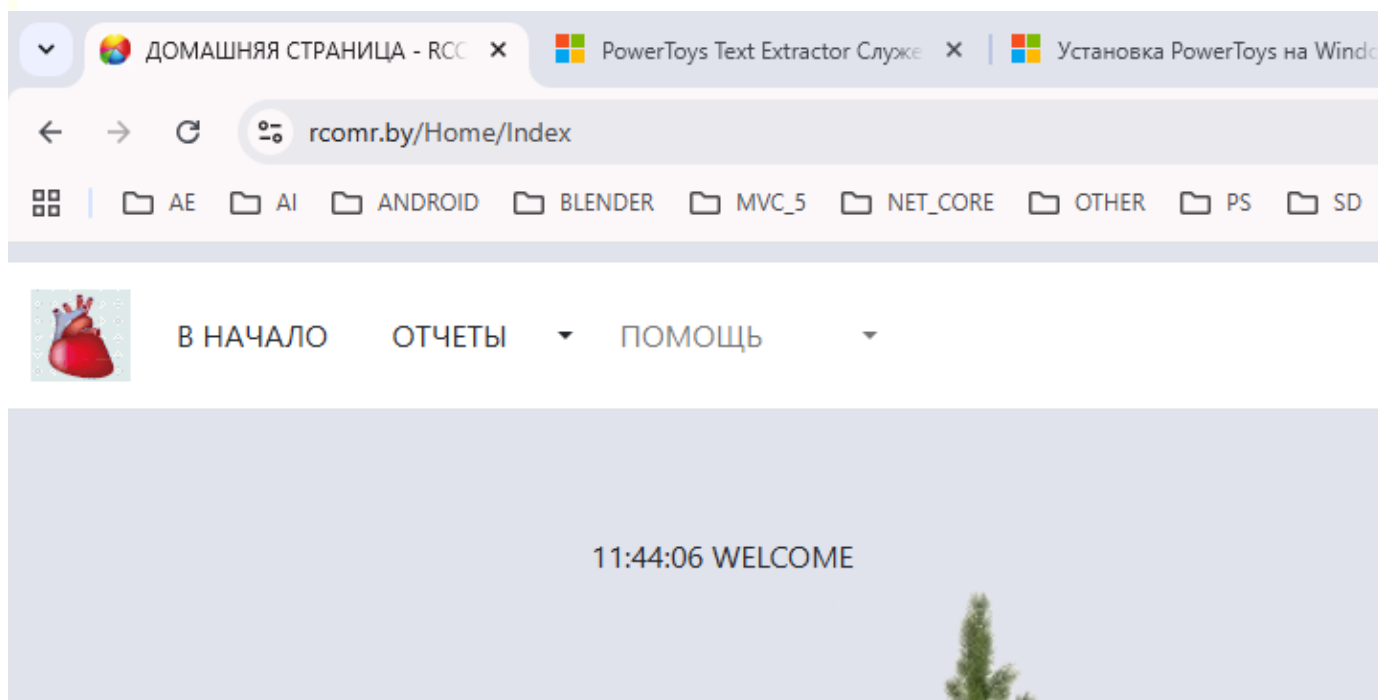
# ИНСТРУКЦИЯ ПОЛЬЗОВАТЕЛЯ ПО ОФОРМЛЕНИЮ ОТЧЕТОВ.

## Раздел 1. Открытие сайта rcomr.by

Зайдите на сайт rcomr.by. Если Вы знаете, как это сделать, то переходите к разделу 2 – регистрация на сайте, если нет, то сделайте следующее – откройте Ваш браузер (разъяснения будут даны для браузера Google Chrome – гугл хром). Введите название сайта в адресную строку браузера и нажмите Enter

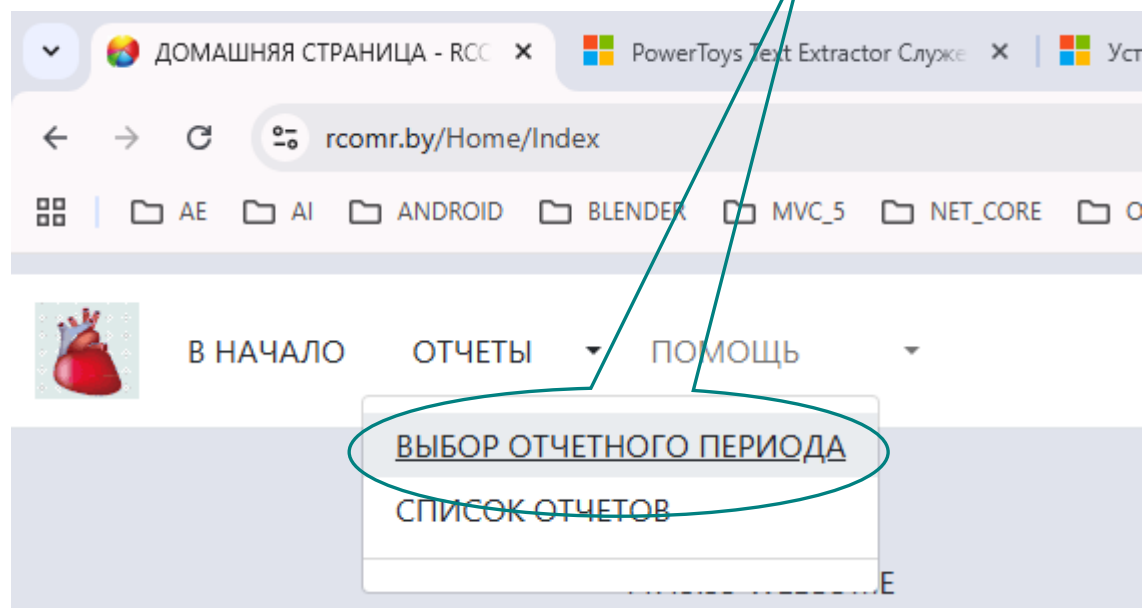


Откроется главная страница сайта



## Раздел 2. Регистрация на сайте

2.1. В верхнем меню щелкните левой кнопкой мыши на пункт «ОТЧЕТЫ» и в раскрывшемся меню нажмите «ВЫБОР ОТЧЕТНОГО ПЕРИОДА»



Откроется страница для ввода адреса электронной почты и пароля

2.2. Укажите полученные Вами ранее адрес электронной почты и пароль и нажмите кнопку «Выполнить вход»

Выполнить вход - RCOMR

Поиск лекарств и товаров в а

PowerToys Text Extractor Служб

rcmr.by/Identity/Account/Login?ReturnUrl=%2FamDistricts%2FEdit

AE AI ANDROID BLENDER MVC\_5 NET\_CORE OTHER PS SD SubPaint

В НАЧАЛО ОТЧЕТЫ ПОМОЩЬ

# Выполнить вход

Адрес электронной почты

Email  
frunzensk@rcmr.by

Пароль  
.....

☐ Запомнить меня

**ВЫПОЛНИТЬ ВХОД**

© 2025 - ГКЦ +375 29 389 87 06 АЛЕКСАНДР ВЛАДИСЛАВОВИЧ

В правом верхнем углу экрана появиться предложение сохранить пароль.

Чтобы не вводить адрес электронной почты и пароль каждый раз, когда необходимо добавить данные, нажмите на кнопку «Сохранить» в диалоге сохранения пароля.

ВОЙТИ

## Сохранить пароль?

Имя пользователя  
frunzensk@rcmr.by

Пароль  
.....

**Сохранить** **Никогда**

Вы можете использовать сохраненные пароли на любом устройстве. Место хранения для аккаунта amyshko73@gmail.com: [Google Менеджер паролей](#).

2.3. Если Вы правильно указали адрес электронной почты и пароль, откроется следующая страница с предложением выбрать отчетный период. Вы можете изменить период для формирования отчетов или оставить предложенный вариант. Для продолжения нажмите кнопку «НАЧАТЬ РАБОТУ»

В НАЧАЛО   ОТЧЕТЫ   ПОМОЩЬ

## ВЫБЕРИТЕ ПЕРИОД ДЛЯ ОТЧЕТОВ

УКАЖИТЕ ОТЧЕТНЫЙ ГОД: 2025

ВЫБЕРИТЕ ПЕРИОД ОТЧЕТА: 9 МЕСЯЦЕВ

**НАЧАТЬ РАБОТУ**

Откроется страница «СПИСОК ОТЧЕТОВ». На момент написания инструкции (17.12.2025) было доступно формирование 3-х отчетов (работа над остальными будет продолжаться).

2.4. Нажмите на кнопку «ИЗМЕНИТЬ» напротив отчета «1. ШТАТЫ РАЙОННОГО КАРДИОЛОГИЧЕСКОГО ЦЕНТРА»

## СПИСОК ОТЧЕТОВ

ОТЧЕТНЫЙ ГОД: 2025   ПЕРИОД ОТЧЕТА: 9 МЕСЯЦЕВ   СООБЩЕНИЕ: +OK

НАЗВАНИЕ ОТЧЕТА	
1. ШТАТЫ РАЙОННОГО КАРДИОЛОГИЧЕСКОГО ЦЕНТРА	<b>ИЗМЕНИТЬ</b>   <b>СКОПИРОВАТЬ</b>
2.1. ПОСЕЩЕНИЯ К ВРАЧАМ КАРДИОЛОГАМ	<b>ИЗМЕНИТЬ</b>
7. ДВИЖЕНИЕ ДИСПАНСЕРНЫХ ПАЦИЕНТОВ ЗА ОТЧЕТНЫЙ ПЕРИОД (в абс. числах)	<b>ИЗМЕНИТЬ</b>

2.4. В следующем окне нажмите на ссылку «ИЗМЕНИТЬ»

ВНЕСИТЕ ДАННЫЕ О ШТАТАХ РАЙОННОГО ЦЕНТРА   ГОД ОТЧЕТА   ПЕРИОД ОТЧЕТА

Фрунзенский район (ГП№31)   2025   9 МЕСЯЦЕВ

РАЙОН	ПОЛИКЛИНИКА	
Фрунзенский район (ГП№31)	31	<b>ИЗМЕНИТЬ</b>

2.5. Вы, наконец то, доберетесь до данных о ставках врачей районного центра по состоянию за 9 месяцев 2025 года (эти данные были внесены нами заблаговременно).

Курсор окажется на вкладке «ЗАВЕДУЮЩИЙ» в поле «ЗаведующийСтавки»

1. Штаты районного кардиологического центра (РКЦ)

ЗАВЕДУЮЩИЙ   КАРДИОЛОГИ   ВРАЧИ УЗД   ВРАЧИ ФД   ВРАЧИ ИТОГО

ЗаведующийСтавки

1

ЗаведующийЗанято

1

ЗаведующийФизЛица

1

ЗаведующийКатегория

ПЕРВАЯ

СОХРАНИТЬ ДАННЫЕ

< < < ВЕРНУТЬСЯ НАЗАД БЕЗ СОХРАНЕНИЯ

© 2025 - ГКЦ +375 29 389 87 06 АЛЕКСАНДР ВЛАДИСЛАВОВИЧ

Нажимая клавишу клавиатуры «Enter», пройдитесь по всем полям, одновременно проверяя правильность данных и, если необходимо, внося изменения.

Если у Вас включен звук, не пугайтесь, когда услышите название поля, в котором находится фокус. Это сделано, чтобы можно было вносить данные не глядя в монитор. Если Вам это мешает, просто выключите звук.

Вы также можете перемещаться между вкладками и полями просто щелкая на нужное поле или вкладку указателем мыши.

2.6. В итоге, пройдя по всем вкладкам, Вы доберетесь до вкладки «ВРАЧИ ФД» и попадете в самое последнее поле («ФдбезКатегории»). Нажатие клавиши «Enter» в этом поле приведет к сохранению всех данных и возврату на предыдущую страницу.

1. Штаты районного кардиологического центра (РКЦ)

ЗАВЕДУЮЩИЙ   КАРДИОЛОГИ   ВРАЧИ УЗД   **ВРАЧИ ФД**   ВРАЧИ ИТОГО

Фдставки  
2

Фдзанято  
2

ФдфизЛица  
2

Фдвысшая  
0

Фдпервая  
0


Фдвторая  
2

ФдбезКатегории  
0


**СОХРАНИТЬ ДАННЫЕ**   < < < ВЕРНУТЬСЯ НАЗАД БЕЗ СОХРАНЕНИЯ

Вы можете в любой момент сохранить данные, нажав кнопку «СОХРАНИТЬ ДАННЫЕ» либо вернуться на предыдущую страницу без сохранения, нажав ссылку «ВЕРНУТЬСЯ НАЗАД БЕЗ СОХРАНЕНИЯ»

2.7. Итак, Вы вернулись к предыдущей странице. Зеленый круг справа от ссылки «ИЗМЕНИТЬ» означает, что Ваша информация успешно отправлена в ГКЦ.

ВНЕСИТЕ ДАННЫЕ О ШТАТАХ РАЙОННОГО ЦЕНТРА		ГОД ОТЧЕТА	ПЕРИОД ОТЧЕТА
Фрунзенский район (ГП№31)		2025	9 МЕСЯЦЕВ
РАЙОН	ПОЛИКЛИНИКА		
Фрунзенский район (ГП№31)	31		
			ИЗМЕНИТЬ   

Воспользуйтесь верхним меню, чтобы вернуться к списку отчетов



В НАЧАЛО

ОТЧЕТЫ

ПОМОЩЬ

ВЫБОР ОТЧЕТНОГО ПЕРИОДА

СПИСОК ОТЧЕТОВ

ДАННЫЕ О ШТАТАХ РАЙОННОГО ЦЕНТРА

ГОД ОТЧЕТА

ПЕРИОД ОТ

Фрунзенский район (ГП№31)

2025

9 МЕСЯЦЕВ

РАЙОН

ПОЛИКЛИНИКА

Фрунзенский район (ГП№31)

31

ИЗМЕНИТЬ

2.8. Поздравляем, все что Вам придется сделать после 1 января 2026 года – это сначала нажать кнопку «СКОПИРОВАТЬ» (при этом данные за 9 месяцев будут автоматически перенесены на годовой отчет) и проверить скопированные данные (Вы делали это со старыми данными в пунктах 2.5. и 2.6.)

▼	ПОМОЩЬ	▼
СОЗДАНИЕ И ИЗМЕНЕНИЕ ОТЧЕТОВ		
ОТЧЕТНЫЙ ГОД	ПЕРИОД ОТЧЕТА	СООБЩЕНИЕ: +OK
2025	9 МЕСЯЦЕВ	
ID2	НАЗВАНИЕ ОТЧЕТА	
1	1. ШТАТЫ РАЙОННОГО	ИЗМЕНИТЬ   <b>СКОПИРОВАТЬ</b>   СКАЧАТЬ ОТЧЕТ
21	2.1. ПОСЕЩЕНИЯ К ВРАЧАМ КАРДИОЛОГАМ	ИЗМЕНИТЬ     СКАЧАТЬ ОТЧЕТ
7	7. ДВИЖЕНИЕ ДИСПАНСЕРНЫХ ПАЦИЕНТОВ ЗА ОТЧЕТНЫЙ ПЕРИОД (в абс. числах)	ИЗМЕНИТЬ     СКАЧАТЬ ОТЧЕТ

О завершении копирования будет свидетельствовать появившееся в верхнем правом углу сообщение

Готово скопировано 30 показателей с предыдущего отчета обязательно проверьте новый отчет !!!

## ИЗМЕНЕНИЕ ОТЧЕТОВ

ПЕРИОД ОТЧЕТА

СООБЩЕНИЕ: +OK

Год



ИЗМЕНИТЬ

СКОПИРОВАТЬ

СКАЧАТЬ ОТЧЕТ

ДИОЛОГАМ

ИЗМЕНИТЬ

СКАЧАТЬ ОТЧЕТ

ПАЦИЕНТОВ ЗА ОТЧЕТНЫЙ ПЕРИОД (в абс. числах)

ИЗМЕНИТЬ

СКАЧАТЬ ОТЧЕТ

2.9. Теперь Вам надо будет просмотреть скопированные данные, нажав кнопку «ИЗМЕНИТЬ» (это повторение пунктов 2.5. и 2.6.)

Когда Вы перейдете к изменению 1-го отчета, то заметите, что круг возле ссылки «ИЗМЕНИТЬ» будет иметь красный цвет, что означает, что Ваши данные еще не отправлялись в ГКЦ.

ВНЕСИТЕ ДАННЫЕ О ШТАТАХ РАЙОННОГО ЦЕНТРА

ГОД ОТЧЕТА

ПЕРИОД ОТЧЕТА

Фрунзенский район (ГПН№31)

2025

Год

РАЙОН

ПОЛИКЛИНИКА

Фрунзенский район (ГПН№31)

31

ИЗМЕНИТЬ





## Глава 3. Работа с отчетом «2.1. ПОСЕЩЕНИЯ К ВРАЧАМ КАРДИОЛОГАМ»

3.1. Прежде, чем работать с отчетом «2.1. ПОСЕЩЕНИЯ К ВРАЧАМ-КАРДИОЛОГАМ» потребуется добавить ФИО всех кардиологов. Для этого на странице «СПИСОК ОТЧЕТОВ» нажмите кнопку «ИЗМЕНИТЬ» напротив отчета «2.1. ПОСЕЩЕНИЯ К ВРАЧАМ-КАРДИОЛОГАМ»

**СПИСОК ОТЧЕТОВ**

ОТЧЕТНЫЙ ГОД: 2025      ПЕРИОД ОТЧЕТА: 9 МЕСЯЦЕВ      СООБЩЕНИЕ: +OK

НАЗВАНИЕ ОТЧЕТА

1. ШТАТЫ РАЙОННОГО КАРДИОЛОГИЧЕСКОГО ЦЕНТРА	ИЗМЕНИТЬ	СКОПИРОВАТЬ
2.1. ПОСЕЩЕНИЯ К ВРАЧАМ КАРДИОЛОГАМ	<b>ИЗМЕНИТЬ</b>	
7. ДВИЖЕНИЕ ДИСПАНСЕРНЫХ ПАЦИЕНТОВ ЗА ОТЧЕТНЫЙ ПЕРИОД (в абс. числах)	ИЗМЕНИТЬ	

Вы попадете на страницу, которая позволит добавить ФИО врачей-кардиологов Вашего центра (включая заведующего).

Нажмите «ДОБАВИТЬ НОВОГО ВРАЧА»

▼ ПОМОЩЬ ▼

ОТЧЕТНЫЙ ГОД: 2025      ПЕРИОД ОТЧЕТА: 9 МЕСЯЦЕВ      КОД ПЕРИОДА: 3      СООБЩЕНИЕ: +OK

ДЛЯ ДОБАВЛЕНИЯ ФИО КАРДИОЛОГА НАЖМИТЕ ДОБАВИТЬ НОВОГО ВРАЧА

**ДОБАВИТЬ НОВОГО ВРАЧА**

СПИСОК КАРДИОЛОГОВ      ОТПРАВЛЕНО

На следующей странице наберите ФИО доктора (можно мелким шрифтом – программа все равно сделает все буквы большими) и нажмите добавить

## ДОБАВЛЕНИЕ ФИО ВРАЧА КАРДИОЛОГА

ВВЕДИТЕ ФИО ВРАЧА КАРДИОЛОГА

**ДОБАВИТЬ**

[ВЕРНУТЬСЯ К СПИСКУ ВРАЧЕЙ БЕЗ СОХРАНЕНИЯ](#)

Теперь список кардиологов Вашего центра будет содержать нового врача

ОТЧЕТНЫЙ ГОД  
2025

ПЕРИОД ОТЧЕТА  
9 МЕСЯЦЕВ

КОД ПЕРИОДА  
3

СООБЩЕНИЕ: +OK

В дальнейшем Вы сможете изменить ФИО (при необходимости) или вовсе удалить.

ДЛЯ ДОБАВЛЕНИЯ ФИО КАРДИОЛОГА НАЖМИТЕ ДОБАВИТЬ НОВОГО ВРАЧА

**ДОБАВИТЬ НОВОГО ВРАЧА**

СПИСОК КАРДИОЛОГОВ	ОТПРАВЛЕНО
ИВАНОВ И.И.	<div><div></div><div><b>ИЗМЕНИТЬ ПОКАЗАТЕЛИ КАРДИОЛОГА</b></div><div><a href="#">ИЗМЕНИТЬ ФИО</a>   <a href="#">УДАЛИТЬ ФИО</a></div></div>

Добавьте ФИО всех врачей Вашего центра, после чего можно внести показатели посещений для каждого кардиолога, нажимая кнопку «ИЗМЕНИТЬ ПОКАЗАТЕЛИ КАРДИОЛОГА» напротив ФИО

ДЛЯ ДОБАВЛЕНИЯ ФИО КАРДИОЛОГА НАЖМИТЕ ДОБАВИТЬ НОВОГО ВРАЧА

**ДОБАВИТЬ НОВОГО ВРАЧА**

СПИСОК КАРДИОЛОГОВ	ОТПРАВЛЕНО	
ГОРБУНКОВ С.С.		<b>ИЗМЕНИТЬ ПОКАЗАТЕЛИ КАРДИОЛОГА</b>
ИВАНОВ И.И.		<b>ИЗМЕНИТЬ ПОКАЗАТЕЛИ КАРДИОЛОГА</b>

Откроется страница с полями, которые необходимо заполнить

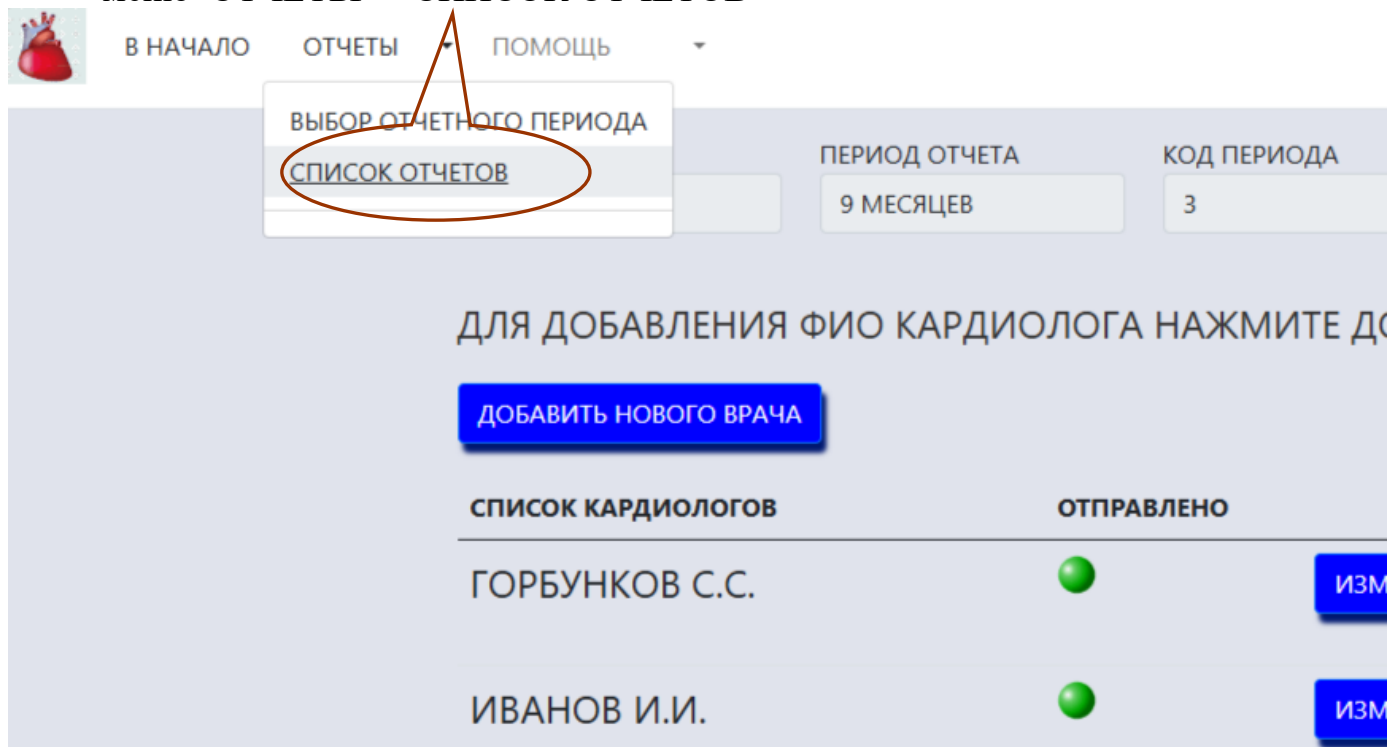
### 2.1. ПОСЕЩЕНИЯ К ВРАЧАМ КАРДИОЛОГАМ

ФИО врача	ГОРБУНКОВ С.С.
Количество Часов План	<input type="text" value="0"/>
Количество Часов Факт	<input type="text" value="0"/>
Нагрузка На Час Норма	<input type="text" value="0"/>
Нагрузка На Час Факт	<input type="text" value="0"/>
Количество Посещений План	<input type="text" value="0"/>
Количество Посещений Факт	<input type="text" value="0"/>
Выполнение Плана Посещений	<input type="text" value="0"/>
Выполнение ФВД	<input type="text" value="0"/>

**СОХРАНИТЬ ДАННЫЕ**      < < ВЕРНУТЬСЯ НАЗАД БЕЗ СОХРАНЕНИЯ

Поля, имеющие серый цвет заполнять не надо – они вычисляются автоматически.

Заполнив данные для всех врачей, вернитесь к списку отчетов, нажав в верхнем меню ОТЧЕТЫ=> СПИСОК ОТЧЕТОВ



В НАЧАЛО ОТЧЕТЫ ПОМОЩЬ



ВЫБОР ОТЧЕТНОГО ПЕРИОДА

СПИСОК ОТЧЕТОВ

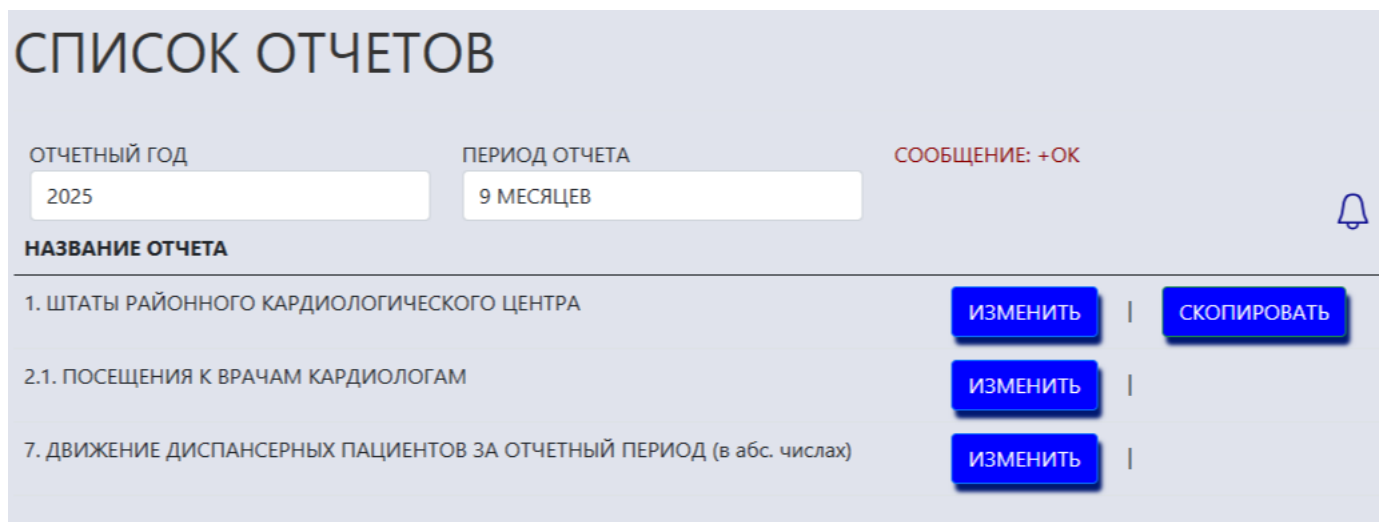
ПЕРИОД ОТЧЕТА 9 МЕСЯЦЕВ КОД ПЕРИОДА 3

ДЛЯ ДОБАВЛЕНИЯ ФИО КАРДИОЛОГА НАЖМИТЕ Д

ДОБАВИТЬ НОВОГО ВРАЧА

СПИСОК КАРДИОЛОГОВ	ОТПРАВЛЕНО	
ГОРБУНКОВ С.С.		ИЗМ
ИВАНОВ И.И.		ИЗМ

Итак, пока доступно 3 отчета.



## СПИСОК ОТЧЕТОВ

ОТЧЕТНЫЙ ГОД 2025 ПЕРИОД ОТЧЕТА 9 МЕСЯЦЕВ СООБЩЕНИЕ: +OK

НАЗВАНИЕ ОТЧЕТА

1. ШТАТЫ РАЙОННОГО КАРДИОЛОГИЧЕСКОГО ЦЕНТРА	ИЗМЕНИТЬ	СКОПИРОВАТЬ
2.1. ПОСЕЩЕНИЯ К ВРАЧАМ КАРДИОЛОГАМ	ИЗМЕНИТЬ	
7. ДВИЖЕНИЕ ДИСПАНСЕРНЫХ ПАЦИЕНТОВ ЗА ОТЧЕТНЫЙ ПЕРИОД (в абс. числах)	ИЗМЕНИТЬ	

Инструкция будет изменяться, по мере внедрения новых отчетов.

В случае любых затруднений, при возникновении вопросов и предложений звоните на телефон, указанный на сайте.